

ОТЧЕТ О ФИНАНСОВЫХ РЕЗУЛЬТАТАХ ДЕЯТЕЛЬНОСТИ УЧРЕЖДЕНИЯ

на 1 января 2025 г.

Учреждение МБДОУ дет. сад №63

Обособленное подразделение управление образования Администрации города Иванова

Учредитель управление образования администрации города Иванова

Наименование органа, осуществляющего полномочия учредителя управление образования администрации города Иванова

Периодичность: годовая

Единица измерения: руб.

КОДЫ	
Форма по ОКУД	0503721
Дата	01.01.2025 0:00:00
по ОКПО	43609415
ИНН	3702008013
по ОКТМО	24701000
по ОКПО	
ИНН	3728028617
Глава по БК	074
по ОКЕИ	383



Наименование показателя	Код строки	Код аналитик и	Деятельность с целевыми средствами	Деятельность по государственному заданию	Приносящая доход деятельность	Итого
1	2	3	4	5	6	7
Доходы (стр. 030 + стр. 040 + стр. 050 + стр. 060 + стр. 070 + стр. 090 + стр. 100 + стр. 110)	010	100	457 763,16	12 428 974,25	1 634 653,42	14 521 390,83
<i>Доходы от собственности</i>	030	120	-	-	1 534,60	1 534,60
в том числе:						
Доходы от операционной аренды	030	121	-	-	1 226,70	1 226,70
Платежи при пользовании природными ресурсами	030	123	-	-	307,90	307,90
<i>Доходы от оказания платных услуг (работ), компенсаций затрат</i>	040	130	-	12 445 348,25	1 518 456,41	13 963 804,66
в том числе:						
Доходы от оказания платных услуг (работ)	040	131	-	12 445 348,25	1 517 698,61	13 963 046,86
Доходы по условным арендным платежам	040	135	-	-	757,80	757,80
<i>Штрафы, пени, неустойки, возмещения ущерба</i>	050	140	-	-	1 422,66	1 422,66
в том числе:						
Доходы от штрафных санкций за нарушение законодательства о закупках и нарушение условий контрактов (договоров)	050	141	-	-	1 422,66	1 422,66
<i>Безвозмездные поступления текущего характера</i>	060	150	457 763,16	-	111 674,23	569 437,39
в том числе:						
Поступления текущего характера бюджетным и автономным учреждениям от сектора государственного управления	060	152	457 763,16	-	-	457 763,16
Поступления текущего характера от иных резидентов (за исключением сектора государственного управления и организаций государственного сектора)	060	155	-	-	111 674,23	111 674,23
<i>Безвозмездные поступления капитального характера</i>	070	160	-	-	-	-
в том числе:						
<i>Доходы от операций с активами</i>	090	170	-	-16 374,00	1 565,52	-14 808,48

Наименование показателя	Код строки	Код аналитики	Деятельность с целевыми средствами	Деятельность по государственному заданию	Приносящая доход деятельность	Итого
1	2	3	4	5	6	7
в том числе:						
Доходы от выбытия активов	090	172	-	-16 374,00	85,00	-16 289,00
Чрезвычайные доходы от операций с активами	090	173	-	-	1 480,52	1 480,52
Прочие доходы	100	180	-	-	-	-
в том числе:						
Безвозмездные неденежные поступления в сектор государственного управления	110	190	-	-	-	-
в том числе:						
Расходы (стр. 160 + стр. 170 + стр. 190 + стр. 210 + стр. 230 + стр. 240 + стр. 250 + стр. 260 + стр. 270)	150	200	457 763,16	12 612 422,82	1 674 786,13	14 744 972,11
Оплата труда и начисления на выплаты по оплате труда	160	210	-	10 200 635,86	-	10 200 635,86
в том числе:						
Заработная плата	160	211	-	7 834 738,40	-	7 834 738,40
Начисления на выплаты по оплате труда	160	213	-	2 365 897,46	-	2 365 897,46
Оплата работ, услуг	170	220	357 763,16	1 540 857,86	30,00	1 898 651,02
в том числе:						
Услуги связи	170	221	-	15 491,31	-	15 491,31
Транспортные услуги	170	222	-	1 790,00	-	1 790,00
Коммунальные услуги	170	223	-	1 174 547,07	-	1 174 547,07
Работы, услуги по содержанию имущества	170	225	357 763,16	228 633,73	-	586 396,89
Прочие работы, услуги	170	226	-	120 395,75	30,00	120 425,75
Обслуживание долговых обязательств	190	230	-	-	-	-
в том числе:						
Безвозмездные перечисления текущего характера организациям	210	240	-	-	-	-
в том числе:						
Безвозмездные перечисления бюджетам	230	250	-	-	-	-
в том числе:						
Социальное обеспечение	240	260	100 000,00	15 009,90	-	115 009,90
в том числе:						
Социальные пособия и компенсации персоналу в денежной форме	240	266	100 000,00	15 009,90	-	115 009,90
Расходы по операциям с активами	250	270	-	674 837,81	1 674 756,13	2 349 593,94
в том числе:						
Амортизация	250	271	-	132 096,58	106 541,00	238 637,58
Расходование материальных запасов	250	272	-	542 741,23	1 568 215,13	2 110 956,36
Безвозмездные перечисления капитального характера организациям	260	280	-	-	-	-
в том числе:						

Наименование показателя	Код строки	Код аналитик и	Деятельность с целевыми средствами	Деятельность по государственному заданию	Приносящая доход деятельность	Итого
1	2	3	4	5	6	7
<i>Прочие расходы</i>	270	290	-	181 081,39	-	181 081,39
в том числе:						
Налоги, пошлины и сборы	270	291	-	181 079,00	-	181 079,00
Штрафы за нарушение законодательства о налогах и сборах, законодательства о страховых взносах	270	292	-	2,39	-	2,39
Чистый операционный результат (стр. 301 - стр. 302); (стр. 310 + стр. 410)	300			-183 448,57	-40 132,71	-223 581,28
<i>Операционный результат до налогообложения (стр. 010 - стр. 150)</i>	301			-183 448,57	-40 132,71	-223 581,28
<i>Налог на прибыль</i>	302					
Операции с нефинансовыми активами (стр. 320 + стр. 330 + стр. 350 + стр. 360 + стр. 370 + стр. 380 + стр. 390 + стр. 395 + стр. 400)	310			-65 062,47	104 991,35	39 928,88
<i>Чистое поступление основных средств</i>	320			-47 905,08		-47 905,08
в том числе:						
увеличение стоимости основных средств	321	310		84 191,50	106 541,00	190 732,50
уменьшение стоимости основных средств	322	41X		132 096,58	106 541,00	238 637,58
<i>Чистое поступление нематериальных активов</i>	330					
в том числе:						
увеличение стоимости нематериальных активов	331	320				
уменьшение стоимости нематериальных активов	332	42X				
<i>Чистое поступление произведенных активов</i>	350					
в том числе:						
увеличение стоимости произведенных активов	351	330				
уменьшение стоимости произведенных активов	352	43X				
<i>Чистое поступление материальных запасов</i>	360			-17 440,73	104 991,35	87 550,62
в том числе:						
увеличение стоимости материальных запасов	361	340		525 300,50	1 673 291,48	2 198 591,98
из них:						
уменьшение стоимости материальных запасов	362	440		542 741,23	1 568 300,13	2 111 041,36
из них:						
<i>Чистое поступление прав пользования</i>	370					
в том числе:						
увеличение стоимости прав пользования	371	35X		2 480,00		2 480,00
уменьшение стоимости прав пользования	372	45X		2 480,00		2 480,00
<i>Чистое поступление биологических активов</i>	380					
в том числе:						
увеличение стоимости биологических активов	381	360				
уменьшение стоимости биологических активов	382	46X				
<i>Чистое изменение затрат на изготовление готовой продукции (работ, услуг)</i>	390					



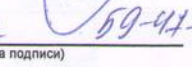
Наименование показателя	Код строки	Код аналитик и	Деятельность с целевыми средствами	Деятельность по государственному заданию	Приносящая доход деятельность	Итого
1	2	3	4	5	6	7
в том числе:						
увеличение затрат	391	x		12 612 422,82	1 510 972,89	14 123 395,71
уменьшение затрат	392	x		12 612 422,82	1 510 972,89	14 123 395,71
<i>Чистое изменение затрат на биотрансформацию</i>	395					
в том числе:						
увеличение затрат	396	x				
уменьшение затрат	397	x				
<i>Чистое изменение расходов будущих периодов</i>	400	x		283,34		283,34
Операции с финансовыми активами и обязательствами (стр. 420 - стр. 510)	410			-118 386,10	-145 124,06	-263 510,16
Операции с финансовыми активами (стр. 430 + стр. 440 + стр. 450 + стр. 460 + стр. 470 + стр. 480)	420			-5 476,28	-111 939,34	-117 415,62
<i>Чистое поступление денежных средств и их эквивалентов</i>	430			10 897,72	-144 297,57	-133 399,85
в том числе:						
поступление денежных средств и их эквивалентов	431	510	457 763,16	12 445 348,25	1 619 177,12	14 522 288,53
выбытие денежных средств и их эквивалентов	432	610	457 763,16	12 434 450,53	1 763 474,69	14 655 688,38
<i>Чистое поступление ценных бумаг, кроме акций</i>	440					
в том числе:						
увеличение стоимости ценных бумаг, кроме акций и иных финансовых инструментов	441	520				
уменьшение стоимости ценных бумаг, кроме акций и иных финансовых инструментов	442	620				
<i>Чистое поступление акций и иных финансовых инструментов</i>	450					
в том числе:						
увеличение стоимости акций и иных финансовых инструментов	451	530				
уменьшение стоимости акций и иных финансовых инструментов	452	630				
<i>Чистое предоставление займов (ссуд)</i>	460					
в том числе:						
увеличение задолженности по предоставленным займам (ссудам)	461	540				
уменьшение задолженности по предоставленным займам (ссудам)	462	640				
<i>Чистое поступление иных финансовых активов</i>	470					
в том числе:						
увеличение стоимости иных финансовых активов	471	550				
уменьшение стоимости иных финансовых активов	472	650				
<i>Чистое увеличение дебиторской задолженности</i>	480			-16 374,00	32 358,23	15 984,23
в том числе:						
увеличение дебиторской задолженности	481	560	457 763,16	12 897 368,36	1 651 535,35	15 006 666,87
уменьшение дебиторской задолженности	482	660	457 763,16	12 913 742,36	1 619 177,12	14 990 682,64

Наименование показателя	Код строки	Код аналитик и	Деятельность с целевыми средствами	Деятельность по государственному заданию	Приносящая доход деятельность	Итого
1	2	3	4	5	6	7
Операции с обязательствами (стр. 520 + стр. 530 + стр. 540 + стр. 550 + стр. 560)	510			112 909,82	33 184,72	146 094,54
Чистое увеличение задолженности по внутренним привлеченным займам	520					
в том числе:						
увеличение задолженности по внутренним привлеченным займам	521	710				
уменьшение задолженности по внутренним привлеченным займам	522	810				
Чистое увеличение задолженности по внешним привлеченным займам	530					
в том числе:						
увеличение задолженности по внешним привлеченным займам	531	720				
уменьшение задолженности по внешним привлеченным займам	532	820				
Чистое увеличение прочей кредиторской задолженности	540			15 443,06	-97 748,67	-82 305,61
в том числе:						
увеличение прочей кредиторской задолженности	541	730	457 763,16	16 972 271,51	1 648 844,09	19 078 878,76
уменьшение прочей кредиторской задолженности	542	830	457 763,16	16 956 828,45	1 746 592,76	19 161 184,37
Чистое изменение доходов будущих периодов	550	x				
Чистое изменение резервов предстоящих расходов	560	x		97 466,76	130 933,39	228 400,15

Руководитель  В.Е. Киселева (подпись) (расшифровка подписи) Главный бухгалтер  М.В. Васильева (подпись) (расшифровка подписи)

Централизованная бухгалтерия МКУ "ЦБ №5", ОГРН 1063702125893, ИНН 3731021562, КПП 370201001, 153000, Ивановская обл, г Иваново, пр-кт Шереметевский, д. 1 (наименование, ОГРН, ИНН, КПП, местонахождение)

Руководитель (уполномоченное лицо)  И.С. Любимова (подпись) (расшифровка подписи) Директор  (должность) (подпись)

Исполнитель  М. Гутсайев (должность) (подпись)  М.В. Васильева (расшифровка подписи)  И.С. Любимова (подпись) (расшифровка подписи) 59-41-93 (телефон, e-mail)

ПОЛУЧЕНО 03 ФЕВ 2025